A stylized, colorful illustration of a landscape. It features rolling green hills in various shades of green, a brown path, a green tree, a purple and pink flower, and a red and orange bird flying in the sky. The background is a light blue sky with white clouds.

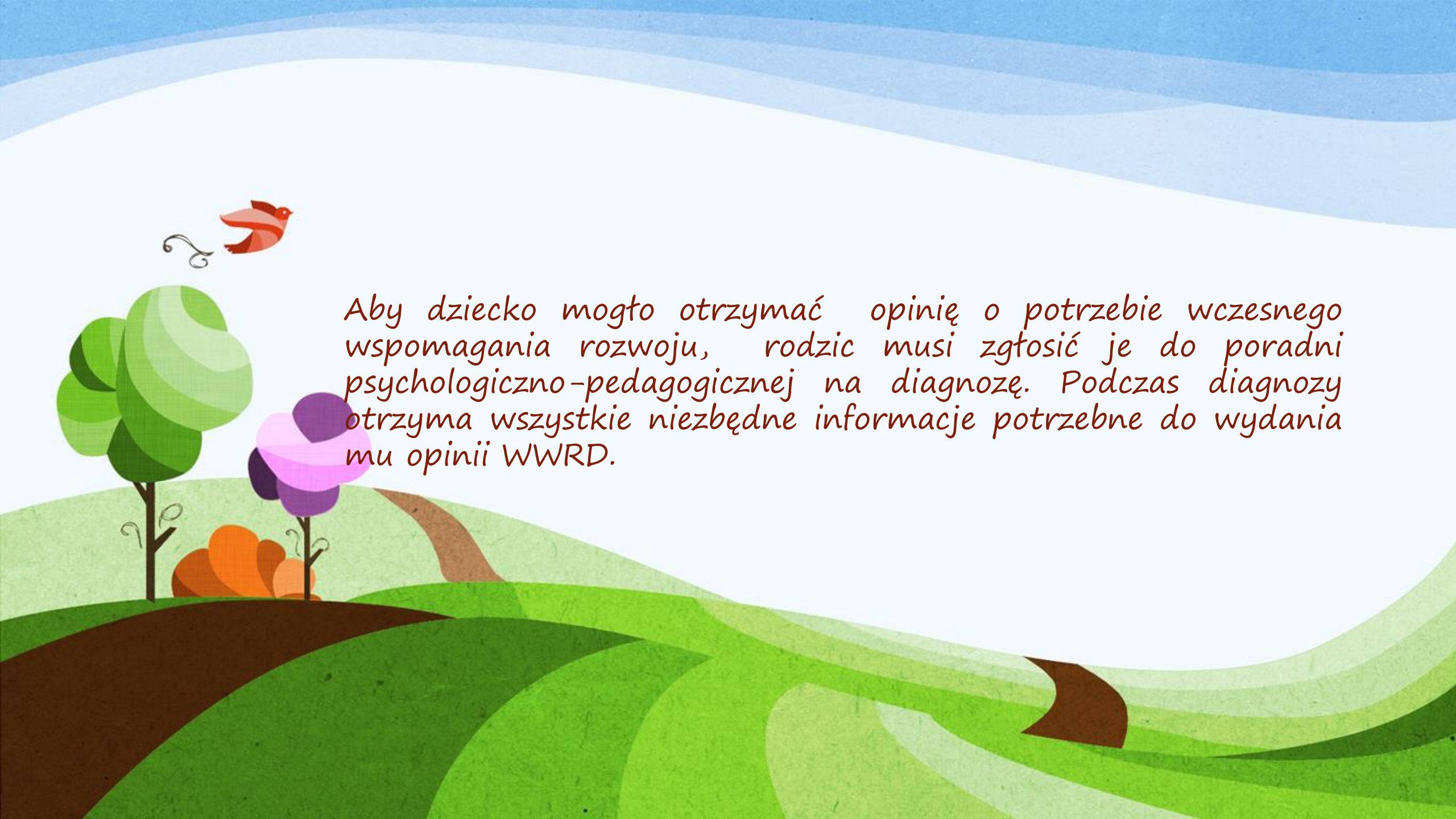
Wczesne Wspomaganie Rozwoju
Dziecka (WWRD) w Powiatowej
Poradni Psychologiczno-
Pedagogicznej

CO warto wiedzieć?

Wczesne wspomaganie rozwoju dziecka to:

wielospecjalistyczne i wielokierunkowe działania mające na celu poprawę funkcjonowania dzieci z różnymi deficytami (wspomaganie rozwoju psychomotorycznego dziecka). Działania te obejmują również pomoc i wsparcie udzielane rodzicom takiego dziecka, by zdobyli oni wiedzę i umiejętności w kwestii odpowiedniego postępowania w stosunku do swojej pociechy.

Podstawą do objęcia dziecka wczesnym
wspomaganiem rozwoju jest opinia
o potrzebie wczesnego wspomagania
rozwoju.



Aby dziecko mogło otrzymać opinię o potrzebie wczesnego wspomagania rozwoju, rodzic musi zgłosić je do poradni psychologiczno-pedagogicznej na diagnozę. Podczas diagnozy otrzyma wszystkie niezbędne informacje potrzebne do wydania mu opinii WWRD.



*Zajęcia wczesnego
wspomagania rozwoju
dedykowane są dzieciom*

- z opóźnionym lub zaburzonym rozwojem psychoruchowym,
- z niepełnosprawnością ruchową (w tym z afazją),
- z niepełnosprawnością intelektualną,
- z niepełnosprawnością sprzężoną (kilka niepełnosprawności równocześnie)
- z autyzmem i zespołem Aspergera,
- z zaburzeniami wzroku, słuchu, mowy.

Wczesne wspomaganie rozwoju przeznaczony jest dla dzieci od urodzenia (od momentu wykrycia niepełnosprawności) do momentu rozpoczęcia nauki w szkole.


Wczesne wspomaganie rozwoju – zajęcia


W naszej Poradni Zespół Wczesnego Wspomagania Rozwoju składa się z:

- Pedagoga –mgr Anna Chomicz
- Psychologa –mgr Alicja Czajkowska-Gut, mgr Anna Chomicz
- Logopedy –mgr Agnieszka Matejczuk, mgr Monika Sidor
- Fizjoterapeuty – mgr Hanna Rychlik


- Wszyscy specjaliści współpracują ze sobą podczas całego okresu trwania terapii dziecka. Dzięki temu ma ono zapewnioną zintegrowaną pomoc. Terapia WWRD może obejmować pracę nad wieloma obszarami jednocześnie. W procesie terapeutycznym uczestniczą także rodzice dziecka, współpracując z terapeutami, a także realizując zadania z dzieckiem w domu.

Wczesne wspomaganie rozwoju dziecka -zajęcia








Zajęcia z fizjoterapeutą
-



Zajęcia z logopedą –
ćwiczenia oddechowe



Zajęcia z psychologiem
– układanie sekwencji,
szeregów



**Kontakty do specjalistów zajmujących się wczesnym
wspomaganiem rozwoju dziecka w Powiatowej Poradni
Psychologiczno-Pedagogicznej:**

Agnieszka Matejczuk, Koordynator Zespołu, logopeda – amatejczuk@ppppp.walbrzych.pl

Monika Sidor, logopeda – msidor@ppppp.walbrzych.pl

Anna Chomicz, pedagog/psycholog – a.chomicz@ppppp.walbrzych.pl

Alicja Czajkowska, psycholog – aczajkowska@ppppp.walbrzych.pl

Hanna Rychlik, fizjoterapeuta, terapeuta SI – hrychlik@ppppp.walbrzych.pl